

GUIDA ALL'INVESTIMENTO




FAI IL LOGIN O REGISTRATI

Fai il login [sulla piattaforma](#) scegliendo una delle seguenti modalità:

- **Accedi con Crowdbase:** puoi utilizzare le tue credenziali registrate su una delle piattaforme del gruppo Crowdbase ([Opstart](#), [Crowdlender](#) o [Crowdbond](#))
- **Accedi con Google o Facebook**

Oppure **registra un nuovo account** inserendo i dati richiesti. Potrai utilizzare le tue credenziali su tutti i portali dell'hub Crowdbase.





COMPLETA IL TUO PROFILO

Una volta effettuato il Login, avrai accesso alle informazioni riservate sulle opportunità di investimento in corso e potrai consultare tutta la documentazione relativa alle offerte. Ma ricordati: prima di poter procedere all'investimento **dovrai completare il tuo profilo** con i dati richiesti **nella tua area personale!**

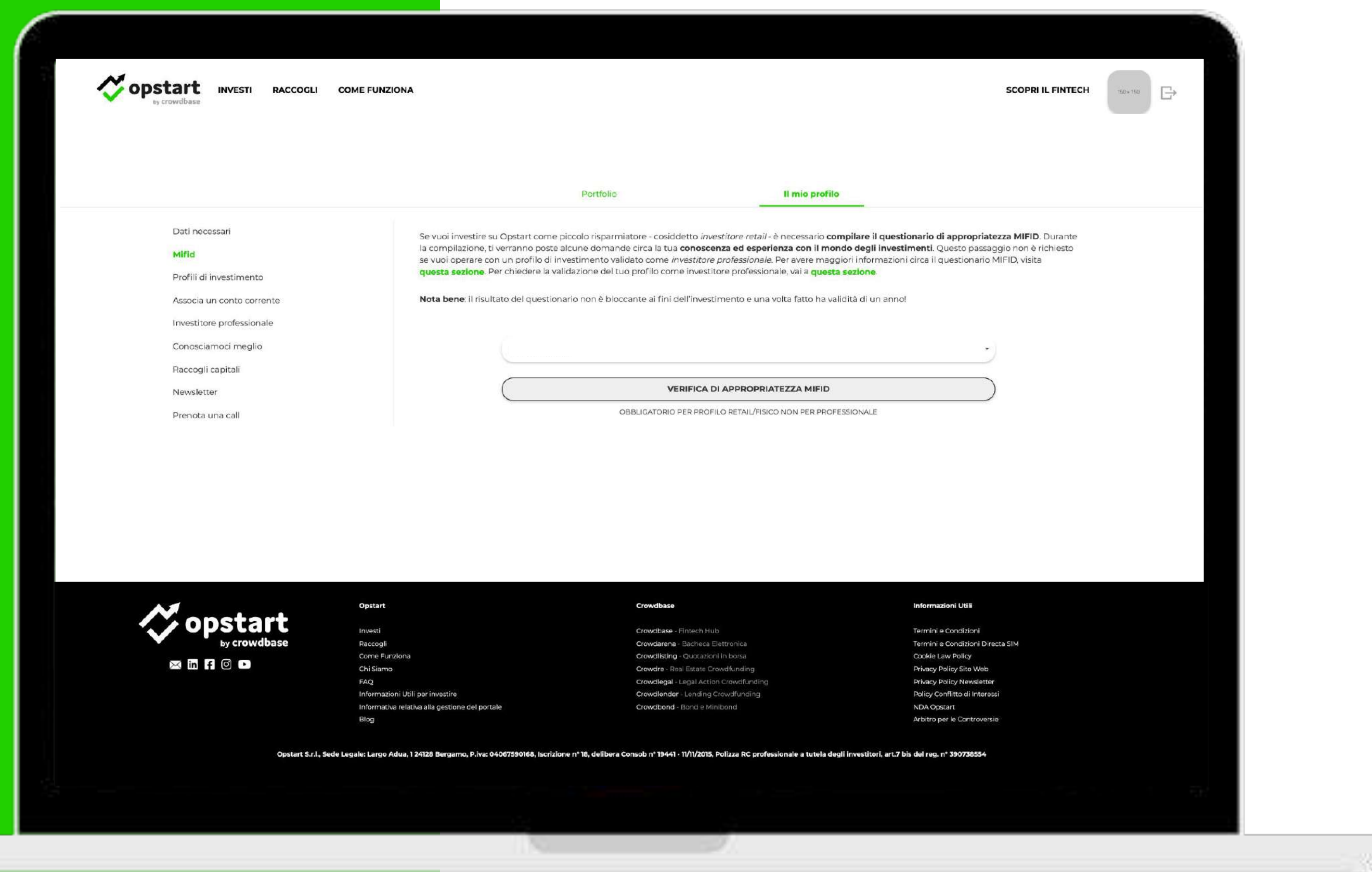
The screenshot shows the 'Il mio profilo' (My profile) page on the opstart website. The page is divided into two main sections: 'Dati necessari' (Required data) on the left and 'Informazioni base' (Basic information) on the right. The 'Dati necessari' section lists several items: Mifid, Profili di investimento, Associa un conto corrente, Investitore professionale, Conosciamoci meglio, Raccogli capitali, Newsletter, and Prenota una call. The 'Informazioni base' section contains a form with various fields. At the top, there is a reminder to complete the MIFID before investing. Below this, there is a section for 'Informazioni base' with a gear icon and the opstart logo. The form includes fields for email (marketing@opstart.it), phone number (Chiara), and a password field (Di Opstart). A link to 'Cambia password' is provided. The form is divided into two columns. The left column contains fields for 'Codice Fiscale *', 'Data di Nascita *' (16/03/1995), and 'Luogo di Nascita *' (Bergamo). The right column contains fields for 'Nazionalità *' (Italia), 'Paese di Nascita *' (Italia), and 'Provincia di Nascita *' (BG). Below these fields, there is a section titled 'INDIRIZZO DI RESIDENZA' (Residence address) with fields for 'Nazione *' (Italia), 'Provincia *' (BG), 'Città *' (Bonate sopra), and 'Indirizzo *' (Via Cavalieri di Vittorio Veneto, 2). A note '*CAMPI OBBLIGATORI' (Required fields) is placed near the top right of the form.



QUESTIONARIO MIFID

Per procedere agli investimenti, **dovrai compilare il questionario di appropriatezza MIFID**. Ti verranno poste alcune domande per testare il tuo livello di conoscenza degli strumenti finanziari e la tua consapevolezza circa il livello di rischio. Il questionario riporterà come risultato finale “appropriato” o “non appropriato”, ed è molto probabile che, se è la prima volta che effettui un investimento in equity crowdfunding, risulti “non appropriato”.

Opstart mette a disposizione dei suoi utenti tutte le informazioni e documentazioni necessarie per approfondire la conoscenza di questi strumenti. È importante sapere che **il risultato del questionario NON è bloccante**: potrai quindi decidere di proseguire alla conclusione dell’investimento, prendendo atto dell’esito del questionario.

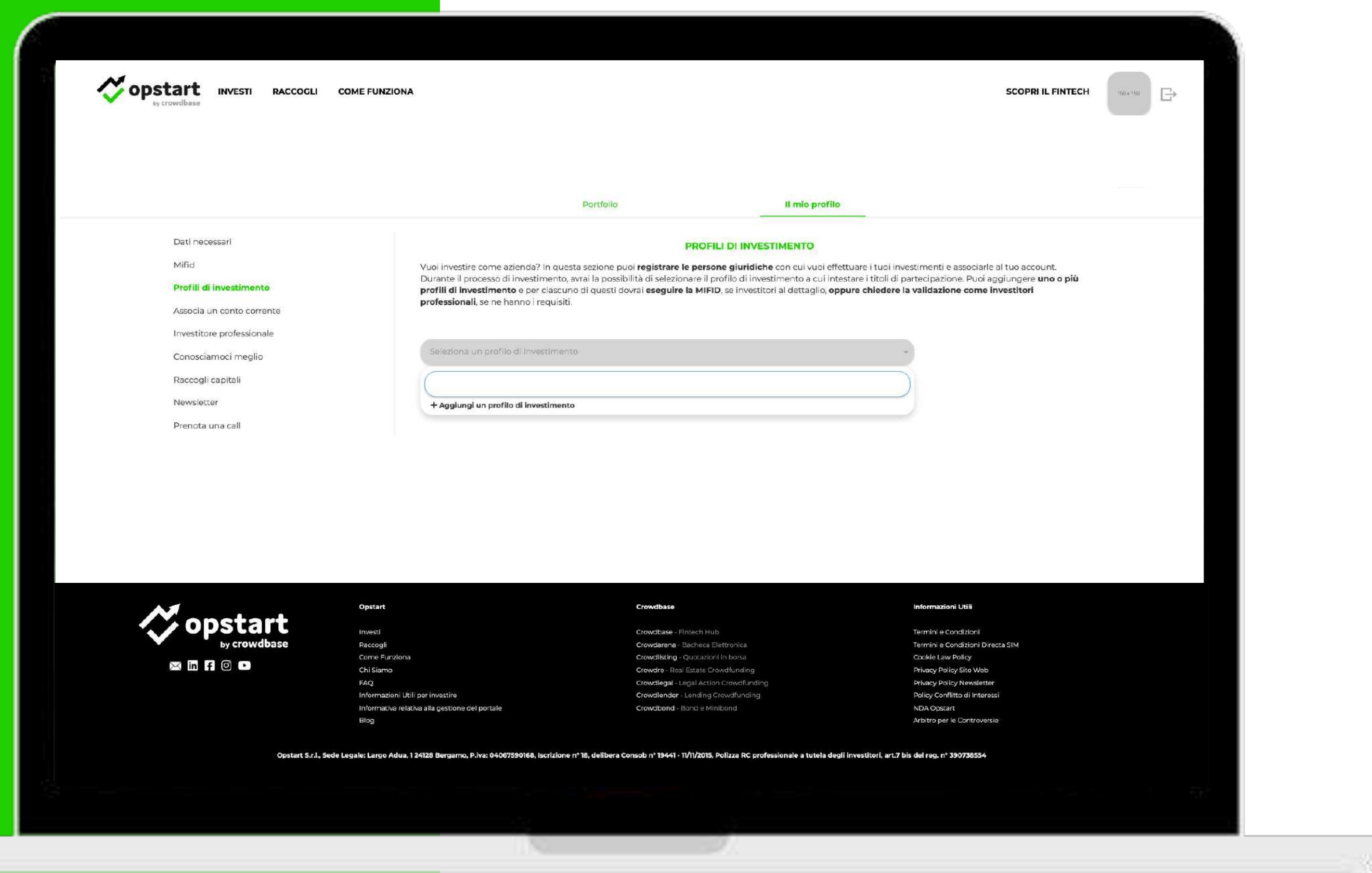




SCEGLI IL PROFILO DI INVESTIMENTO

Vuoi intestare il tuo ordine di investimento a un soggetto giuridico? Nella sezione Profili di investimento della tua area utente **puoi registrare una o più persone giuridiche** con le quali effettuare i tuoi ordini.

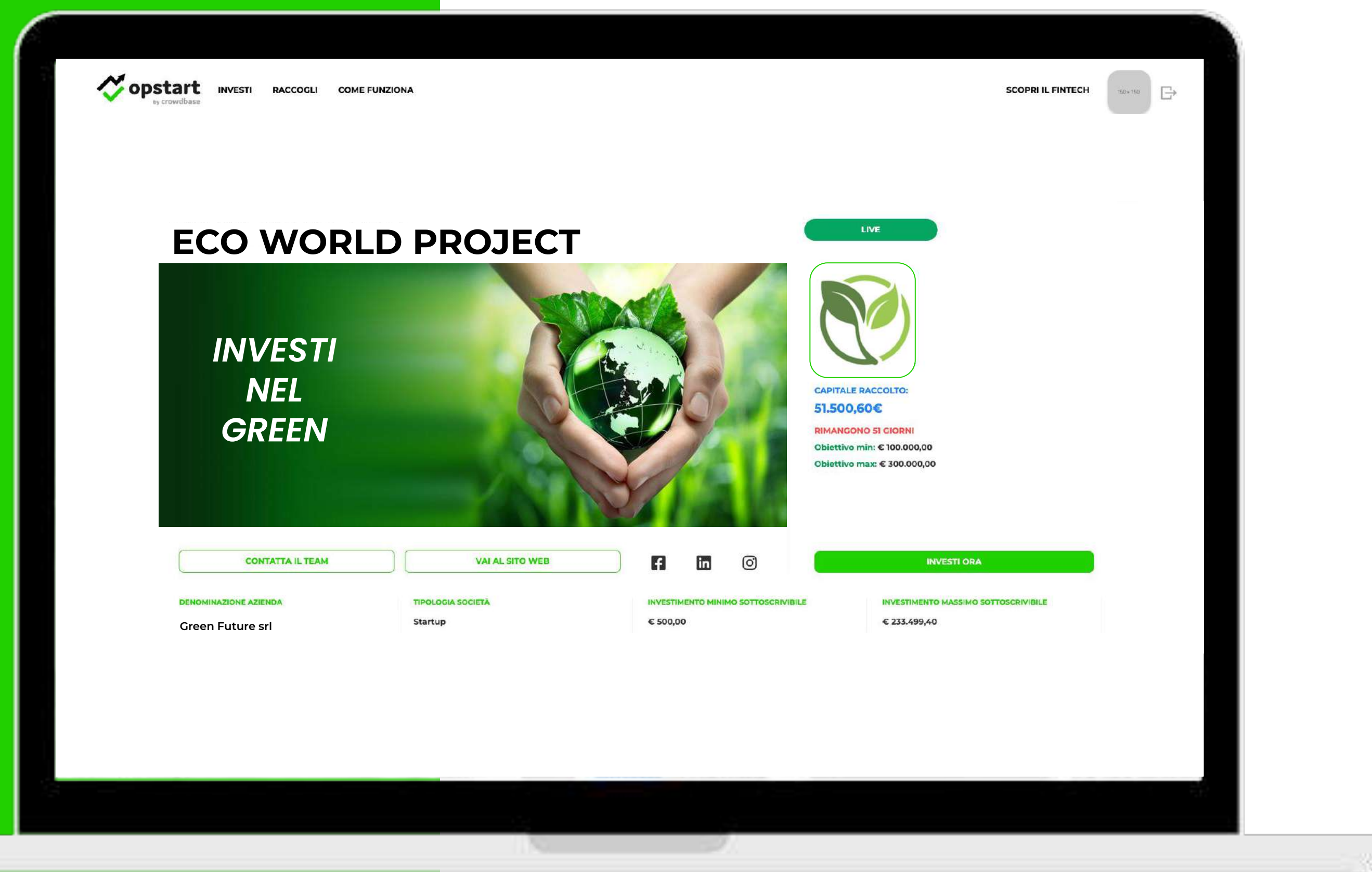
Attenzione: dovrai compilare il questionario di appropriatezza MIFID per ciascun profilo di investimento registrato come investitore al dettaglio (retail).





SCEGLI IL PROGETTO SU CUI INVESTIRE

Nella sezione Investi, dopo aver visionato la documentazione relativa, seleziona il progetto su cui vuoi investire e clicca sul tasto “Investi ora”.





PROCEDI CON L'ORDINE DI SOTTOSCRIZIONE

Ti verrà richiesto di selezionare il **Profilo di investimento** a cui intestare l'ordine, **l'ammontare del tuo investimento** e il **Regime di intestazione delle quote**.

Le opzioni sono:

- 1) Regime ordinario
- 2) Regime alternativo ex art. 100ter del TUF (scelta valida solo per le offerenti società a responsabilità limitata e a loro discrezione)

Selezionando ciascun regime di intestazione, potrai leggerne la **spiegazione relativa** e conoscere la differenza tra le due opzioni.

Nella sezione sottostante troverai riepilogati i **dati del tuo investimento**: cliccando sulla “?” accanto a ciascuna voce, potrai leggere la spiegazione relativa che comparirà nella infobox accanto.

The screenshot shows the 'opstart by crowdbase' investment order form. The top navigation bar includes the logo, 'INVESTI', 'RACCOGLI', 'COME FUNZIONA', 'SCOPRI IL FINTECH', and a '150x110' button. The main form area is divided into sections for 'Profilo di investimento', 'Regime', and 'DATI DI INVESTIMENTO'.

Profilo di investimento: A dropdown menu with 'REGIME ORDINARIO' selected.

Regime: A dropdown menu with 'REGIME ORDINARIO' selected. A tooltip explains: 'Scegliendo il Regime Ordinario il tuo nome comparirà nella visura camerale dell'azienda e per vendere o cedere la tua quota dovrai rivolgerti a un professionista abilitato, sospendendone i relativi costi, che possono arrivare fino a circa 1.000€'.

Quanto vuoi investire?: A text input field containing '10000,00'. Below it, the investment range is specified: 'Investimento minimo: € 500,00' and 'Investimento massimo: € 233.499,40'.

DATI DI INVESTIMENTO: A table summarizing the investment details.

DATA ORDINE	03/11/2021
INTESTATARIO ORDINE	
IMPORTO INVESTITO	€ 10.000,00
VALORE NOMINALE	€ 59,00
SOVRAPPREZZO	€ 9.941,00
INCENTIVO FISCALE	€ NaN
VALORE PREMONEY	€ 1.700.000,00
SPESE DIRECTA	€ 0,00
TOTALE:	€ 10.000,00

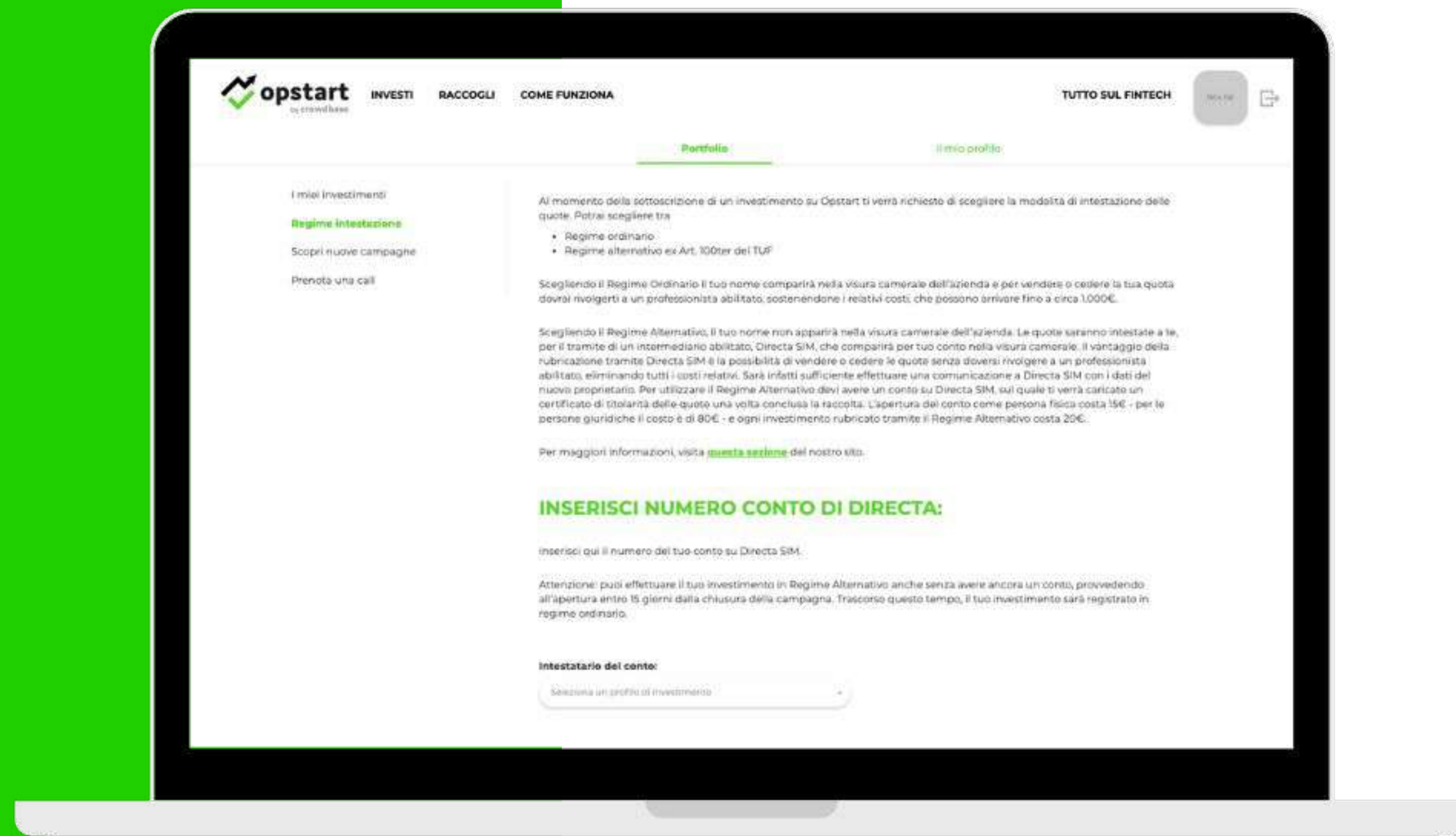
A green 'AVANTI' button is located at the bottom of the table.

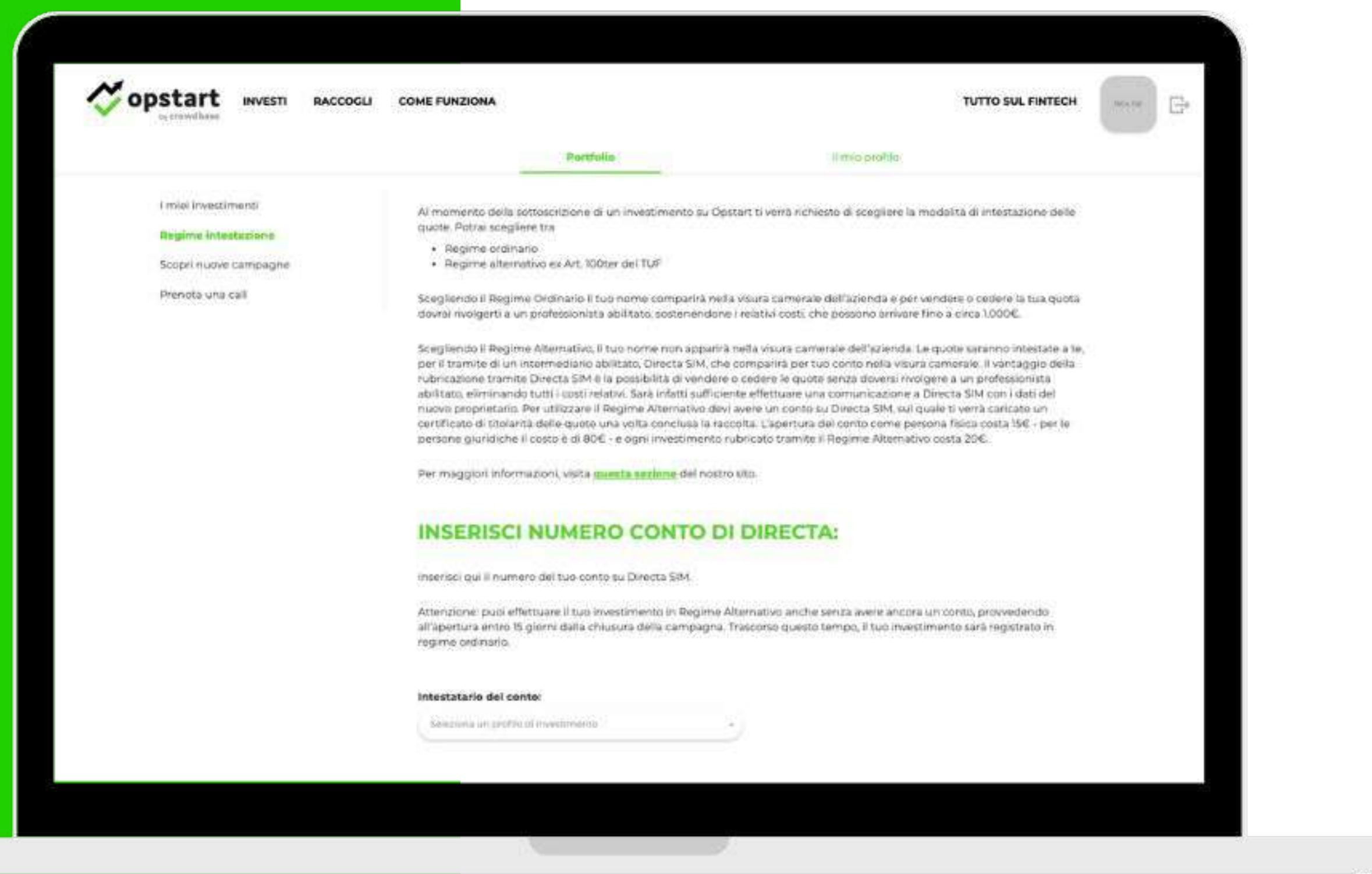


REGIME ALTERNATIVO DI INTESTAZIONE

Scegliendo il **Regime alternativo ex art. 100ter del T.U.F.**, le quote saranno a te intestate **per il tramite** di un intermediario Finanziario abilitato, **Directa SIM**, che comparirà in nome proprio e per tuo conto nella visura camerale della società in cui hai deciso di investire.

Directa SIM effettuerà la comunicazione di avvenuta sottoscrizione delle quote presso la camera di commercio. Al termine della sottoscrizione, riceverai una dichiarazione rilasciata da Directa SIM, in cui si attesta che sei tu “il titolare effettivo” delle quote che hai sottoscritto per suo tramite.





Se vorrai in futuro **vendere o cedere la tua quota**, potrai farlo **senza costi e senza rivolgerti a un professionista abilitato**. Ti basterà effettuare una semplice comunicazione a Directa SIM che provvederà a trasferire la titolarità della quota al nuovo intestatario.

Se non hai ancora un conto deposito titoli su Directa SIM, l'intestazione tramite regime alternativo ha un costo di 35€ per le persone fisiche e di 100€ per le persone giuridiche, comprensivi di una quota relativa all'apertura conto pari a 15€ per le persone fisiche e 80€ per le persone giuridiche. Per tutti i successivi investimenti potrai utilizzare lo stesso conto e il contributo sarà di soli 20€ per ogni investimento.

Al termine del tuo investimento, procedi all'apertura del conto deposito titoli su Directa SIM tramite il link che ti invieremo nell'email di conferma. **Quando avrai terminato, inserisci il numero di conto nella tua area utente alla sezione Portafoglio → Regime alternativo.**



EFFETTUA IL BONIFICO

Terminato il processo ti comparirà una schermata come questa, in cui verranno ricapitolati i dati del tuo ordine.

Per perfezionare l'investimento, **effettua il bonifico** dell'importo che troverai alla sezione “Effettua il bonifico a queste coordinate”, utilizzando l'IBAN e la causale riportati.

NOTA BENE: è indispensabile **riportare la causale comunicata correttamente**. Eventuali errori possono causare la mancata conferma dell'investimento.

Cliccando sul pulsante “Scarica PDF” potrai scaricare il pdf riepilogativo del tuo ordine, che conterrà le medesime istruzioni. Lo troverai sempre a disposizione anche nella tua area personale.



POST INVESTIMENTO

In ultimo, riceverai un'email conclusiva.

Qualora tu abbia selezionato il regime di intestazione alternativo ex 100ter, dovrai seguire i passaggi descritti per aprire un conto deposito titoli gratuito su Directa SIM.

In allegato all'email troverai anche il documento di adesione, con indicate le coordinate bancarie, la causale e il totale da versare per perfezionare l'ordine.

Una volta ricevuto il bonifico ed effettuata la riconciliazione con il tuo ordine (7-10 giorni dalla ricezione del bonifico), **provvederemo a inviarti un'email di conferma e lo stato del tuo ordine** nella tua area personale **passerà da "In attesa" a "Confermato"**.

Il team di Opstart <info@opstart.it>
ven 05/11/2021 15:32
A: Anna Raschi

Allegato-1(ORDINE DI A...
47 KB



Ciao Barbara,
grazie per aver investito in Crowdfunding Innovative-RFK!
In allegato ti inviamo l'Ordine di adesione all'offerta pubblica d'investimento, reperibile anche nella sezione Portfolio, della tua area personale.
Per non perdere la priorità acquisita, ricordati di eseguire il bonifico bancario alle coordinate che trovi nell'ordine entro 7 giorni da oggi.

Attraverso la sezione Portfolio della tua area personale puoi rimanere aggiornato sul tuo investimento e scoprire tutte le nuove campagne attive.

Un caro saluto,
Il team di Opstart Crowdbase



[Canale Telegram](#)

Telefono +39 035 0667983

Questa comunicazione ha finalità esclusivamente
informativa e non costituisce promozione finanziaria.
©Copyright 2016 - 2018 | Opstart Srl
Equity Crowdfunding Marketplace
All rights reserved





ROBERTA GIANI

✉ relazioni@opstart.it

https://calendly.com/relazioni_opstart

OPPURE SCRIVI A...

✉ info@opstart.it